

**ОТЧЕТ О ФИНАНСОВЫХ РЕЗУЛЬТАТАХ ДЕЯТЕЛЬНОСТИ УЧРЕЖДЕНИЯ
на 1 января 2024 г.**

Учреждение: Государственное бюджетное дошкольное образовательное учреждение детский сад № 34 Кировского района Санкт-Петербурга

Обособленное подразделение:

Учредитель: 7805360834

Наименование органа, осуществляющего полномочия учредителя:

Санкт-Петербургское государственное казенное учреждение "Централизованная бухгалтерия администрации Кировского района Санкт-Петербурга"

Периодичность: годовая

Единица измерения: руб.

Форма по ОКУД

Дата

по ОКПО

ИНН

по ОКТМО

по ОКПО

ИНН

Глава по БК

по ОКЕИ

КОДЫ

0503721

01/01/24

50937723

7805145097

40337000

50937723

7805145097

850

383

1

Наименование показателя	Код строки	Код аналитики	Деятельность с целевыми средствами	Деятельность по государственному заданию	Приносящая доход деятельность	Итого
1	2	3	4	5	6	7
Доходы (стр. 030 + стр. 040 + стр. 050 + стр. 060 + стр. 070 + стр. 090 + стр. 100 + стр. 110)"	010	100	433 715.80	57 690 516.46	1 663 988.72	59 788 220.98
Доходы от собственности	030	120	x	x		
в том числе:						
доходы от операционной аренды		121	x	x		
доходы от финансовой аренды		122	x	x		
платежи при пользовании природными ресурсами		123	x	x		
проценты по депозитам, остаткам денежных средств		124	x	x		
проценты по предоставленным займам		125	x	x		
проценты по иным финансовым инструментам		126	x	x		
дивиденды от объектов инвестирования		127	x	x		
доходы от предоставления неисключительных прав на результаты интеллектуальной деятельности и средства индивидуализации		128	x	x		
иные доходы от собственности		129	x	x		
доли в прибылях (убытках) объектов инвестирования		12A	x	x		
доходы от концессионной платы		12K	x	x		
доходы от простого товарищества		12T	x	x		
Доходы от оказания платных услуг (работ), компенсаций затрат	040	130		57 934 360.00	1 560 052.72	59 494 412.72
в том числе:						

Наименование показателя	Код строки	Код аналитики	Деятельность с целевыми средствами	Деятельность по государственному заданию	Приносящая доход деятельность	Итого
1	2	3	4	5	6	7
<i>доходы от оказания платных услуг (работ)</i>		131	x	57 934 360.00	1 322 431.46	59 256 791.46
<i>доходы от оказания услуг по программе обязательного медицинского страхования</i>		132	x			
<i>плата за предоставление информации из государственных источников (реестров)</i>		133	x			
<i>доходы от компенсации затрат</i>		134	x		237 621.26	237 621.26
<i>доходы по условным арендным платежам</i>		135	x			
<i>доходы от предстоящей компенсации затрат</i>		137	x			
<i>доходы по выполненным этапам работ по договору строительного подряда</i>		138	x			
<i>доходы от возмещений Фондом пенсионного и социального страхования Российской Федерации расходов</i>		139				
Штрафы, пени, неустойки, возмещения ущерба в том числе:	050	140	x		x 8 182.86	8 182.86
<i>доходы от штрафных санкций за нарушение законодательства о закупках и нарушение условий контрактов (договоров)</i>		141	x		x 8 182.86	8 182.86
<i>доходы от штрафных санкций по долговым обязательствам</i>		142	x		x	
<i>страховые возмещения</i>		143	x		x	
<i>возмещение ущерба имуществу (за исключением страховых возмещений)</i>		144	x		x	
<i>прочие доходы от сумм принудительного изъятия</i>		145	x		x	
Безвозмездные поступления текущего характера в том числе:	060	150	354 834.13		x	354 834.13
<i>поступления текущего характера от других бюджетов бюджетной системы Российской Федерации</i>		151			x	
<i>поступления текущего характера бюджетным и автономным учреждениям от сектора государственного управления</i>		152	354 834.13		x	354 834.13
<i>поступления текущего характера от организаций государственного сектора</i>		154			x	
<i>поступления текущего характера от иных резидентов (за исключением сектора государственного управления и организаций государственного сектора)</i>		155			x	
<i>поступления текущего характера от наднациональных организаций и правительств иностранных государств</i>		156			x	
<i>поступления текущего характера от международных организаций</i>		157			x	
<i>поступления текущего характера от нерезидентов (за исключением наднациональных организаций и правительств иностранных государств, международных финансовых организаций)</i>		158			x	
Безвозмездные поступления капитального характера в том числе:	070	160	78 881.67			78 881.67
<i>поступления капитального характера бюджетным и автономным учреждениям от сектора государственного управления</i>		162	78 881.67			78 881.67
<i>поступления капитального характера от организаций государственного сектора</i>		164				

Наименование показателя	Код строки	Код аналитики	Деятельность с целевыми средствами	Деятельность по государственному заданию	Приносящая доход деятельность	Итого
1	2	3	4	5	6	7
<i>поступления капитального характера от иных резидентов (за исключением сектора государственного управления и организаций государственного сектора)</i>		165				
<i>поступления капитального характера от наднациональных организаций и правительств иностранных государств</i>		166				
<i>поступления капитального характера от международных организаций</i>		167				
<i>поступления капитального характера от нерезидентов (за исключением наднациональных организаций и правительств иностранных государств, международных организаций)</i>		168				
Доходы от операций с активами в том числе:	090	170		-243 843.54	95 753.14	-148 090.40
<i>курсовые разницы</i>		171				
<i>доходы от выбытия активов</i>		172		-243 843.54		-243 843.54
<i>чрезвычайные доходы от операций с активами</i>		173			95 753.14	95 753.14
<i>выпадающие доходы</i>		174				
<i>доходы от оценки активов и обязательств</i>		176				
<i>изменения в капитале объекта инвестирования</i>		177				
<i>доходы (убытки) от деятельности простого товарищества</i>		17T				
Прочие доходы в том числе:	100	180				
<i>доходы от безвозмездного права пользования активом, предоставленным организациями (за исключением сектора государственного управления и организаций государственного сектора)</i>		182				
<i>доходы от безвозмездного права пользования активом, предоставленным организациями государственного сектора</i>		185				
<i>доходы от безвозмездного права пользования активом, предоставленным сектором государственного управления</i>		186				
<i>доходы от безвозмездного права пользования активом, предоставленным иными лицами</i>		187				
<i>иные доходы</i>		189				
<i>прочие доходы от увеличения стоимости имущества концедента</i>		18K				
<i>прочие доходы (убытки) от деятельности простого товарищества</i>		18T				
Безвозмездные неденежные поступления в сектор государственного управления в том числе:	110	190				
<i>безвозмездные неденежные поступления текущего характера от сектора государственного управления и организаций государственного сектора</i>		191				
<i>безвозмездные неденежные поступления текущего характера от организаций (за исключением сектора государственного управления и организаций государственного сектора)</i>		192				
<i>безвозмездные неденежные поступления текущего характера от физических лиц</i>		193				
<i>безвозмездные неденежные поступления текущего характера от нерезидентов</i>		194				

Наименование показателя	Код строки	Код аналитики	Деятельность с целевыми средствами	Деятельность по государственному заданию	Приносящая доход деятельность	Итого
1	2	3	4	5	6	7
<i>безвозмездные неденежные поступления капитального характера от сектора государственного управления и организаций государственного сектора</i>		195				
<i>безвозмездные неденежные поступления капитального характера от организаций (за исключением сектора государственного управления и организаций государственного сектора)</i>		196				
<i>безвозмездные неденежные поступления капитального характера от физических лиц</i>		197				
<i>безвозмездные неденежные поступления в сектор государственного управления капитального характера от нерезидентов</i>		198				
<i>прочие неденежные безвозмездные поступления</i>		199				
Расходы (стр. 160 + стр. 170 + стр. 190 + стр. 210 + стр. 230 + стр. 240 + стр. 250 + стр. 260 + стр. 270)	150	200	237 047.00	57 749 897.56	1 244 299.51	59 231 244.07
Оплата труда и начисления на выплаты по оплате труда в том числе:	160	210		42 988 081.13		42 988 081.13
<i>заработная плата</i>		211		33 016 959.40		33 016 959.40
<i>прочие несоциальные выплаты персоналу в денежной форме</i>		212				
<i>начисления на выплаты по оплате труда</i>		213		9 971 121.73		9 971 121.73
<i>прочие несоциальные выплаты персоналу в натуральной форме</i>		214				
Оплата работ, услуг в том числе:	170	220	131 694.50	6 962 062.14		7 093 756.64
<i>услуги связи</i>		221		113 433.18		113 433.18
<i>транспортные услуги</i>		222		19 158.00		19 158.00
<i>коммунальные услуги</i>		223		2 873 984.62		2 873 984.62
<i>арендная плата за пользование имуществом (за исключением земельных участков и других обособленных природных объектов)</i>		224				
<i>работы, услуги по содержанию имущества</i>		225		1 635 194.42		1 635 194.42
<i>прочие работы, услуги</i>		226	131 694.50	2 320 291.92		2 451 986.42
<i>страхование</i>		227				
<i>услуги, работы для целей капитальных вложений</i>		228				
<i>арендная плата за пользование земельными участками и другими обособленными природными объектами</i>		229				
Обслуживание долговых обязательств в том числе:	190	230				
<i>обслуживание долговых обязательств учреждений</i>		233				
<i>процентные расходы по обязательствам</i>		234				
Безвозмездные перечисления текущего характера организациям в том числе:	210	240				
<i>безвозмездные перечисления (передачи) текущего характера сектора государственного управления</i>		241				



Наименование показателя	Код строки	Код аналитики	Деятельность с целевыми средствами	Деятельность по государственному заданию	Приносящая доход деятельность	Итого
1	2	3	4	5	6	7
<i>безвозмездные перечисления финансовым организациям государственного сектора на производство</i>		242				
<i>безвозмездные перечисления иным финансовым организациям (за исключением финансовых организаций государственного сектора) на производство</i>		243				
<i>безвозмездные перечисления нефинансовым организациям государственного сектора на производство</i>		244				
<i>безвозмездные перечисления иным нефинансовым организациям (за исключением нефинансовых организаций государственного сектора) на производство</i>		245				
<i>безвозмездные перечисления некоммерческим организациям и физическим лицам - производителям товаров, работ и услуг на производство</i>		246				
<i>безвозмездные перечисления финансовым организациям государственного сектора на продукцию</i>		247				
<i>безвозмездные перечисления иным финансовым организациям (за исключением финансовых организаций государственного сектора) на продукцию</i>		248				
<i>безвозмездные перечисления нефинансовым организациям государственного сектора на продукцию</i>		249				
<i>безвозмездные перечисления иным нефинансовым организациям (за исключением нефинансовых организаций государственного сектора) на продукцию</i>		24A				
<i>безвозмездные перечисления некоммерческим организациям и физическим лицам - производителям товаров, работ и услуг на продукцию</i>		24B				
Безвозмездные перечисления бюджетам в том числе:	230	250				
<i>перечисления текущего характера другим бюджетам бюджетной системы Российской Федерации</i>		251				
<i>перечисления текущего характера наднациональным организациям и правительствам иностранных государств</i>		252				
<i>перечисления текущего характера международным организациям</i>		253				
<i>перечисления капитального характера другим бюджетам бюджетной системы Российской Федерации</i>		254				
<i>перечисления капитального характера международным организациям</i>		256				
Социальное обеспечение в том числе:	240	260	105 352.50	122 971.71		228 324.21
<i>пособия по социальной помощи населению в денежной форме</i>		262	105 352.50			105 352.50
<i>пособия по социальной помощи населению в натуральной форме</i>		263				
<i>пенсии, пособия, выплачиваемые работодателями, нанимателями бывшим работникам в денежной форме</i>		264		4 926.57		4 926.57
<i>пособия по социальной помощи, выплачиваемые работодателями, нанимателями бывшим работникам в натуральной форме</i>		265				
<i>социальные пособия и компенсации персоналу в денежной форме</i>		266		118 045.14		118 045.14
<i>социальные компенсации персоналу в натуральной форме</i>		267				



Наименование показателя	Код строки	Код аналитики	Деятельность с целевыми средствами	Деятельность по государственному заданию	Приносящая доход деятельность	Итого
1	2	3	4	5	6	7
Расходы по операциям с активами в том числе:	250	270		7 650 276.58	1 244 299.51	8 894 576.09
<i>амортизация</i>		271	x	463 140.29		463 140.29
<i>расходование материальных запасов</i>		272		7 187 136.29	1 244 299.51	8 431 435.80
<i>чрезвычайные расходы по операциям с активами</i>		273				
<i>убытки от обесценения активов</i>		274				
Безвозмездные перечисления капитального характера организациям в том числе:	260	280				
<i>безвозмездные перечисления капитального характера государственным (муниципальным) учреждениям</i>		281				
<i>безвозмездные перечисления капитального характера финансовым организациям государственного сектора</i>		282				
<i>безвозмездные перечисления капитального характера иным финансовым организациям (за исключением финансовых организаций государственного сектора)</i>		283				
<i>безвозмездные перечисления капитального характера нефинансовым организациям государственного сектора</i>		284				
<i>безвозмездные перечисления капитального характера иным нефинансовым организациям (за исключением нефинансовых организаций государственного сектора)</i>		285				
<i>безвозмездные перечисления капитального характера некоммерческим организациям и физическим лицам - производителям товаров, работ и услуг</i>		286				
Прочие расходы в том числе:	270	290		26 506.00		26 506.00
<i>налоги, пошлины и сборы</i>		291		26 506.00		26 506.00
<i>штрафы за нарушение законодательства о налогах и сборах, законодательства о страховых взносах</i>		292				
<i>штрафы за нарушение законодательства о закупках и нарушение условий контрактов (договоров)</i>		293				
<i>штрафные санкции по долговым обязательствам</i>		294				
<i>другие экономические санкции</i>		295				
<i>иные выплаты текущего характера физическим лицам</i>		296				
<i>иные выплаты текущего характера организациям</i>		297				
<i>иные выплаты капитального характера физическим лицам</i>		298				
<i>иные выплаты капитального характера организациям</i>		299				
<i>расходы по возмещению убытков (расходов) от деятельности простого товарищества</i>		29T				
Чистый операционный результат (стр. 301 - стр. 302); (стр. 310 + стр. 410)	300		196 668.80	-59 381.10	355 265.21	492 552.91
Операционный результат до налогообложения (стр. 010 - стр. 150)	301		196 668.80	-59 381.10	419 689.21	556 976.91
Налог на прибыль	302				64 424.00	64 424.00

Наименование показателя	Код строки	Код аналитики	Деятельность с целевыми средствами	Деятельность по государственному заданию	Приносящая доход деятельность	Итого
1	2	3	4	5	6	7
Операции с нефинансовыми активами (стр. 320 + стр. 330 + стр. 350 + стр. 360 + стр. 370 + стр. 380 + стр. 390 + стр. 395 + стр. 400)	310			-81 513.52		-81 513.52
Чистое поступление основных средств в том числе:	320			-103 649.92		-103 649.92
увеличение стоимости основных средств	321	310	196 668.80	359 490.37	15 872.03	572 031.20
уменьшение стоимости основных средств	322	41X	196 668.80	463 140.29	15 872.03	675 681.12
Чистое поступление нематериальных активов в том числе:	330					
увеличение стоимости нематериальных активов	331	320				
уменьшение стоимости нематериальных активов	332	42X				
Чистое поступление произведенных активов в том числе:	350					
увеличение стоимости произведенных активов	351	330				
уменьшение стоимости произведенных активов	352	43X				
Чистое поступление материальных запасов в том числе:	360			20 003.08		20 003.08
увеличение стоимости материальных запасов из них:	361	340		7 208 546.51	1 244 299.51	8 452 846.02
<i>увеличение стоимости материальных запасов для целей капитальных вложений</i>		347				
уменьшение стоимости материальных запасов из них:	362	440		7 188 543.43	1 244 299.51	8 432 842.94
<i>уменьшение стоимости материальных запасов для целей капитальных вложений</i>		447				
Чистое поступление прав пользования в том числе:	370					
увеличение стоимости прав пользования	371	35X		2 732.48		2 732.48
уменьшение стоимости прав пользования	372	45X		2 732.48		2 732.48
Чистое поступление биологических активов в том числе:	380					
увеличение стоимости биологических активов	381	360				
уменьшение стоимости биологических активов	382	46X				
Чистое изменение затрат на изготовление готовой продукции (работ, услуг) в том числе:	390					
увеличение затрат	391	x		73 768 199.39	1 244 299.51	75 012 498.90
уменьшение затрат	392	x		73 768 199.39	1 244 299.51	75 012 498.90
Чистое изменение затрат на биотрансформацию в том числе:	395					
увеличение затрат	396	x				

Наименование показателя	Код строки	Код аналитики	Деятельность с целевыми средствами	Деятельность по государственному заданию	Приносящая доход деятельность	Итого
1	2	3	4	5	6	7
уменьшение затрат	397	х				
Чистое изменение расходов будущих периодов	400	х		2 133.32		2 133.32
Операции с финансовыми активами и обязательствами (стр. 420 - стр. 510)	410		196 668.80	22 132.42	355 265.21	574 066.43
Операции с финансовыми активами (стр. 430 + стр. 440 + стр. 450 + стр. 460 + стр. 470 + стр. 480)	420		1.20	20 540 503.42	336 773.55	20 877 278.17
Чистое поступление денежных средств и их эквивалентов в том числе:	430		1.20	849 027.87	250 798.96	1 099 828.03
поступление денежных средств и их эквивалентов	431	510	433 717.00	57 948 289.36	1 619 453.80	60 001 460.16
выбытие денежных средств и их эквивалентов	432	610	433 715.80	57 099 261.49	1 368 654.84	58 901 632.13
Чистое поступление ценных бумаг, кроме акций в том числе:	440					
увеличение стоимости ценных бумаг, кроме акций и иных финансовых инструментов	441	520				
уменьшение стоимости ценных бумаг, кроме акций и иных финансовых инструментов	442	620				
Чистое поступление акций и иных финансовых инструментов в том числе:	450					
увеличение стоимости акций и иных финансовых инструментов	451	530				
уменьшение стоимости акций и иных финансовых инструментов	452	630				
Чистое предоставление займов (ссуд) в том числе:	460					
увеличение задолженности по предоставленным займам (ссудам)	461	540				
уменьшение задолженности по предоставленным займам (ссудам)	462	640				
Чистое поступление иных финансовых активов в том числе:	470					
увеличение стоимости иных финансовых активов	471	550				
уменьшение стоимости иных финансовых активов	472	650				
Чистое увеличение дебиторской задолженности в том числе:	480			19 691 475.55	85 974.59	19 777 450.14
увеличение дебиторской задолженности	481	560	1 210 647.20	83 834 633.98	1 699 152.48	86 744 433.66
уменьшение дебиторской задолженности	482	660	1 210 647.20	64 143 158.43	1 613 177.89	66 966 983.52
Операции с обязательствами (стр. 520 + стр. 530 + стр. 540 + стр. 550 + стр. 560)	510		-196 667.60	20 518 371.00	-18 491.66	20 303 211.74
Чистое увеличение задолженности по внутренним привлеченным заимствованиям в том числе:	520					
увеличение задолженности по внутренним привлеченным заимствованиям	521	710				
уменьшение задолженности по внутренним привлеченным заимствованиям	522	810				
Чистое увеличение задолженности по внешним привлеченным заимствованиям в том числе:	530					

Наименование показателя	Код строки	Код аналитики	Деятельность с целевыми средствами	Деятельность по государственному заданию	Приносящая доход деятельность	Итого
1	2	3	4	5	6	7
увеличение задолженности по внешним привлеченным заимствованиям	531	720				
уменьшение задолженности по внешним привлеченным заимствованиям	532	820				
Чистое увеличение прочей кредиторской задолженности в том числе:	540		-196 667.60	287 826.69	-18 491.66	72 667.43
увеличение прочей кредиторской задолженности	541	730	461 109.00	75 804 346.25	1 396 323.57	77 661 778.82
уменьшение прочей кредиторской задолженности	542	830	657 776.60	75 516 519.56	1 414 815.23	77 589 111.39
Чистое изменение доходов будущих периодов	550	x		19 904 340.00		19 904 340.00
Чистое изменение резервов предстоящих расходов	560	x		326 204.31		326 204.31

Руководитель  /  /
 (подпись) (расшифровка подписи)

Главный бухгалтер  /  /
 (подпись) (расшифровка подписи)

Централизованная бухгалтерия _____
 (наименование, ОГРН, ИНН, КПП, местонахождение)

Руководитель (уполномоченное лицо) _____ / _____ /
 (должность) (подпись) (расшифровка подписи)

Исполнитель _____ / _____ / _____ / _____ /
 (должность) (подпись) (расшифровка подписи) (телефон, e-mail)

" ____ " _____ 20 ____ г.