

ГБДОУ детский сад №34 Кировского района Санкт-Петербурга

«Календарь событий»

Составил: воспитатель, Никитюк
Светлана Геннадьевна

«Календарь событий»

Само пособие, не требует серьезных затрат и может быть использовано в любом месте и в любое время. Календарь эффективен в процессе рассуждения, развивает фантазию, логику, желание делать приятное друг другу. Наряду с традиционными праздниками – государственными и народными – в нашем календаре оказалось множество других интересных событий (День вежливости, День дарения подарков, День птиц...)




Цели и задачи пособия

Целью применения данного пособия является знакомство детей с интересными как традиционными, так и нетрадиционными праздниками

«Календаря событий» позволяет:

- разнообразить образовательную деятельность с детьми;
- заинтересовать каждого ребенка в происходящем действии;
- научить воспринимать и перерабатывать внешнюю информацию;
- обогатить связную речь дошкольников;
- повысить познавательный интерес;
- стимулировать проявление самостоятельности и инициативности детей.



Материалы

Для создания «Календаря событий» вам понадобятся: старый календарь, самоклеющаяся пленка, пластиковые конверты формата А5, пластиковые твердые накопители, папка.




Этапы работы:

1. Берем старый календарь и обклеиваем его самоклеющейся пленкой (в нашем случае, используется два цвета, вы можете проявить фантазию и использовать большее количество цветов, на ваше усмотрение).



Этапы работы:

Получается такая
основа для
календаря.




Этапы работы:

2. Затем берем
пластиковые
накопители и
приклеиваем их к
основе



Этапы работы:

3. «Календарь событий» ГОТОВ



Календарь событий

Хранение:

Для удобства хранения
наполнения
«Календаря
событий» можно
создать отдельно
накопитель
информации



Хранить
информацию
удобно в
папке



«Календарь событий»